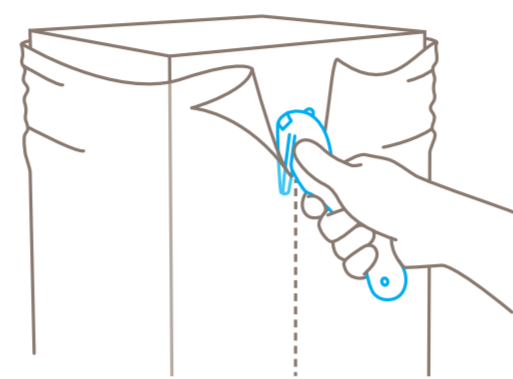


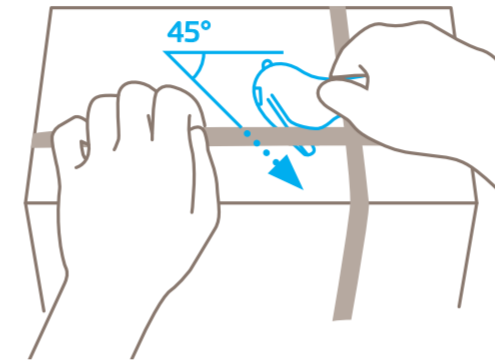
SECUMAX COMBI



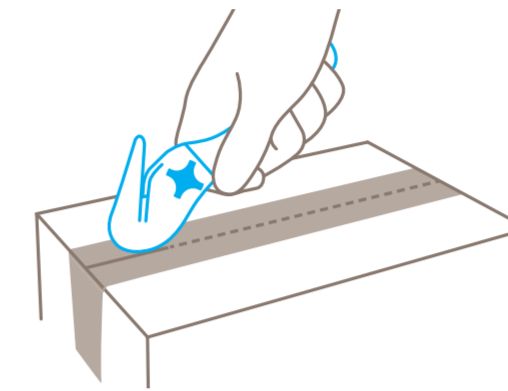
UTILIZACIÓN



Con el saliente del cúter puede **punzonar** el material de corte. También puede usarlo como guía de corte.



Para mejores resultados corte los flejes de plástico en forma diagonal (ángulo de 45°).

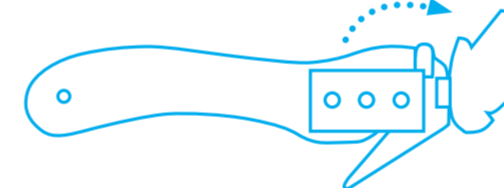


Para emplear el **rasgador de cinta adhesiva**, gire la herramienta de corte 180 grados.

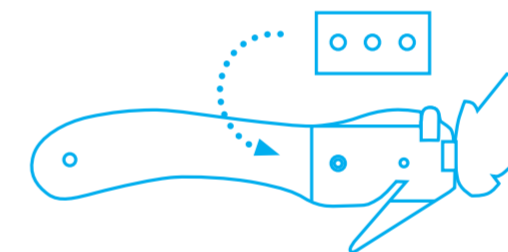
CAMBIO DE HOJA



Para acceder a la hoja, desenrosque **manualmente** el tornillo especial.



Ahora puede **levantar la cubierta de la hoja** para girar o cambiar la hoja

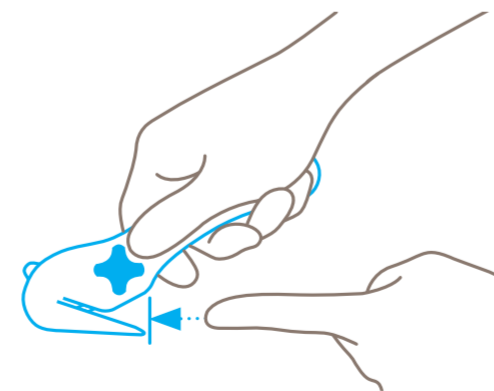


Vuelva a colocar la hoja **exactamente** como estaba sobre las levas y roscas.



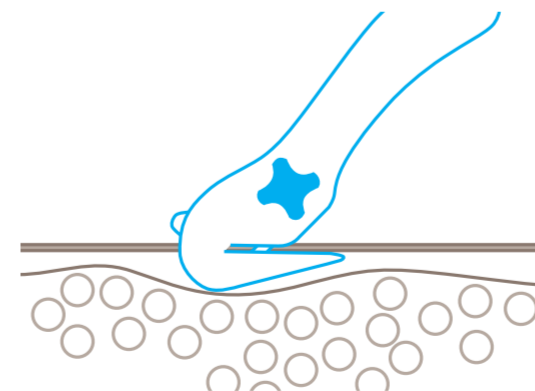
Vuelva a cerrar la cubierta de la hoja y apriete **manualmente** el tornillo especial.

PROTECCIÓN DEL USUARIO



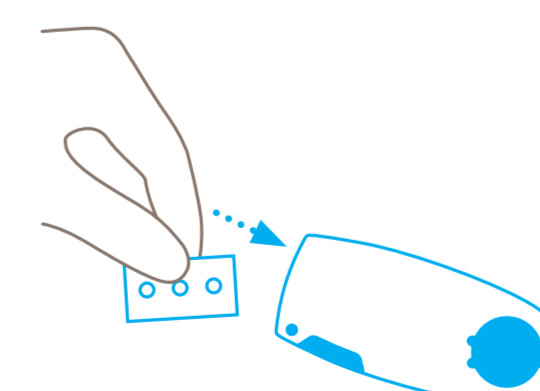
La hoja oculta proporciona el más alto grado de **protección contra heridas por corte**.

PROTECCIÓN DEL MATERIAL

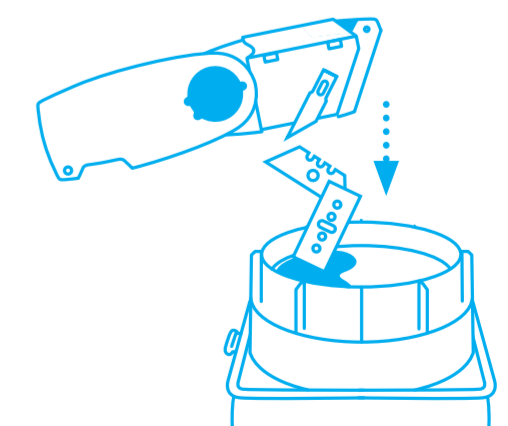


La hoja oculta **tampoco estará en contacto con sus mercancías**.

DESECHAR



Es mejor deshechar el cabezal de la **hoja usado** en su SAFEBOX.



Cuando el SAFEBOX esté lleno, **vacíe** su contenido en la CAJA DE RECICLAJE.

Nota: Para que el producto funcione de manera óptima, límpielo regularmente para retirar los residuos del material. Para seguridad adicional, recomendamos usar guantes.